CS THERMOS®

ISTRUZIONI DI MONTAGGIO DEL KIT DI CANALIZZAZIONE LADY

Per installare il kit di canalizzazione per i modelli predisposti è sufficiente seguire attentamente le istruzioni sotto riportate.
La predisposizione va eseguita esclusivamente da personale tecnico della CS THERMOS. Il costruttore non si assume alcuna responsabilità in caso di installazioni fuori norma o eseguite da personale non prettamente qualificato.

Fig.1

Per prima cosa bisogna rimuovere il pezzo di lamiera dalla schiena fatto a forma trapezoidale in alto a sinistra.
Per fare ciò è sufficiente esercitare la pressione nei punti di giunto sforzando con le dita (fig.1).

Aprendo poi la portina in alto della stufa (dove sarebbe alloggiato il vano scaldavivande) si rimuove anche il pezzo di lamiera inclinato posto a destra agendo sempre nei punti di giuntura.

A questo punto si prende il raccordo verniciato nero contenuto nel kit (fig.2)e lo si infila con la parte inclinata verso l'interno lasciando i 2 raccordi da 100 mm di diametro all'esterno (fig.3). A questo punto fissare il raccordo aggiunto con le quattro viti in dotazione al kit nei punti cerchiati in bianco (fig.4).


Fig.2


Fig.3


Fig.4

Come ultima cosa, prendere la serranda, sempre contenuta nel kit e lasciando aperta la porta in alto, fissarla con le 5 viti in dotazione nei punti evidenziati in fig.5.

Fig.5

Regolare le due serrande in base alle esigenze di riscaldamento. Non superare la lunghezza massima di 3 metri di canalizzazione per ogni uscita considerando ogni curva da 90 gradi pari a 1 metro e ogni curva da 45 pari a 0.5 metri per evitare il surriscaldamento della stufa. Se si utilizza solo uno dei due raccordi tappare l'altro per evitare dispersioni di calore verso la parete posteriore. In caso di attraversamenti di pareti infiammabili isolare bene il passaggio della canalizzazione mettendo una corona di materiale isolante di 4 cm superiore al raggio del tubo di canalizzazione.

Att.ne:documentazione riservata ad uso esclusivo di personale autorizzato espressamente dall'azienda. Ogni comunicazione o copia del suo contenuto a persone diverse è assolutamente vietata. Ne è vietata allo stesso modo la divulgazione, riproduzione, distribuzione, diffusione di tutto o di parte del documento o del suo contenuto.

STUFA A PELLET MODELLO LADY
CON PREDISPOSIZIONE ARIA CANALIZZABILE

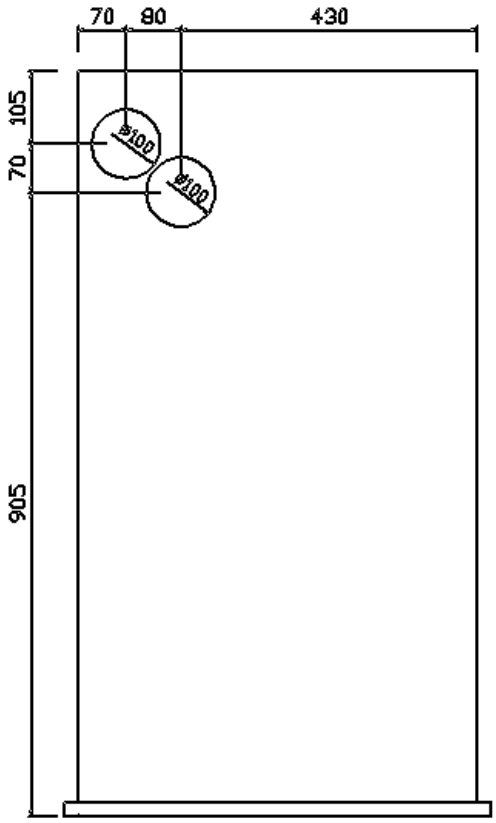

VISTA POSTERIORE

Att.ne:documentazione riservata ad uso esclusivo di personale autorizzato espressamente dall'azienda. Ogni comunicazione o copia del suo contenuto a persone diverse è assolutamente vietata. Ne è vietata allo stesso modo la divulgazione, riproduzione, distribuzione, diffusione di tutto o di parte del documento o del suo contenuto.